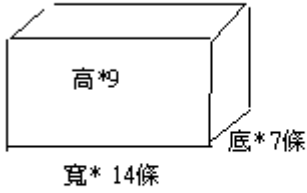
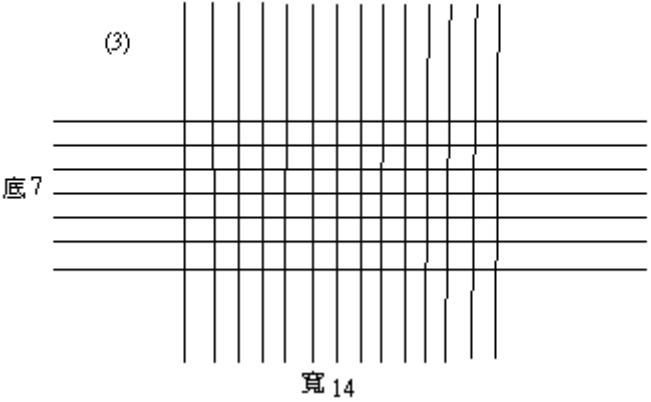
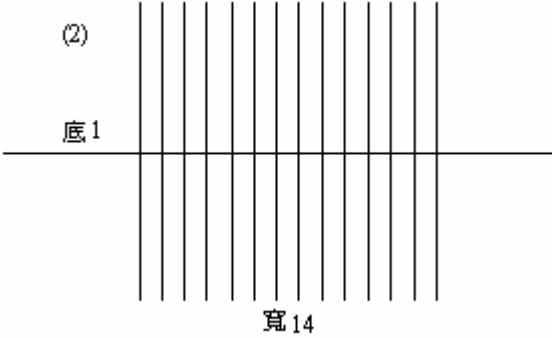
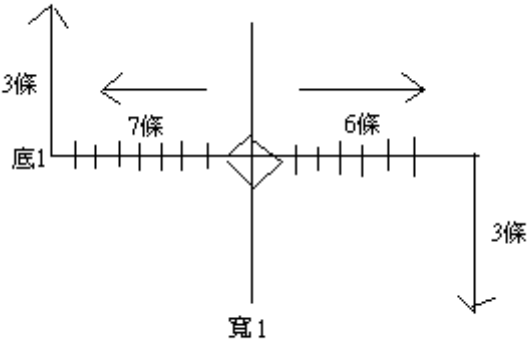


(ZA682) 口金 雙面包(田字編)
材料：布感織帶 > 0.6mm 墨綠色 x1 捲(100 碼)
方形口金 19 公分 x1 內裡 x1

底：170 公分 x 7 條
寬：135 公分 x 14 條
高：210 公分 x 10 條



(1)



作法提示：

- (1) 底拿 1 條 170 公分對折，寬拿 1 條 135 公分對折，中心打一個田字。
- (2) 往右編寬 6 條，往左編寬 7 條。
- (3) 往上打底 3 條，往下打底 3 條。完成底部 7x14
- (4) 高先打 9 層、第 10 層拿一條 210 公分只編寬 14 條。另一邊也一樣。
- (5) 把剩下的線往內收線結束。將做好的包包、內裡縫至口金上。